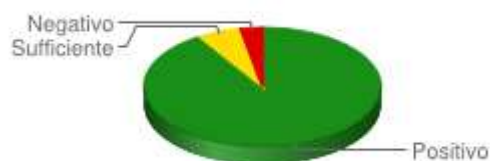


## Mettiamoci la faccia :: Anteprema risultati al 30.09.2013

### **DEMOGRAFICO TRIBUTI (465)**



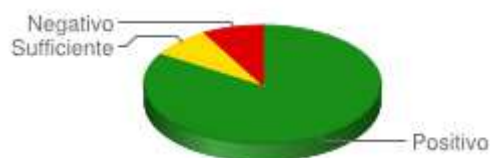
Numero di risposte	423	29	13
Percentuale di risposte	90,97	6,24	2,80



### **SERVIZI SOCIALI (36)**



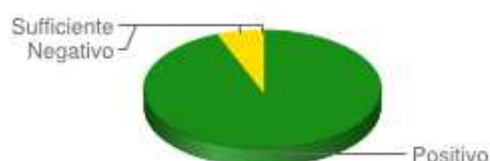
Numero di risposte	30	3	3
Percentuale di risposte	83,33	8,33	8,33



### **AFFARI GENERALI (32)**



Numero di risposte	30	2	0
Percentuale di risposte	93,75	6,25	0,00



### **POLIZIA LOCALE (0)**



Numero di risposte	0	0	0
Percentuale di risposte	0,00	0,00	0,00

### **CULTURA (0)**



Numero di risposte	0	0	0
Percentuale di risposte	0,00	0,00	0,00

### **SPORT ASSOCIAZIONI SCUOLA (0)**

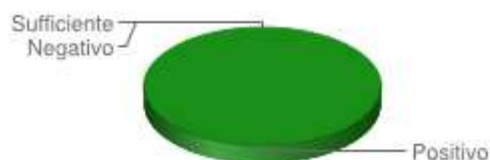


Numero di risposte	0	0	0
Percentuale di risposte	0,00	0,00	0,00

### **LAVORI PUBBLICI (3)**



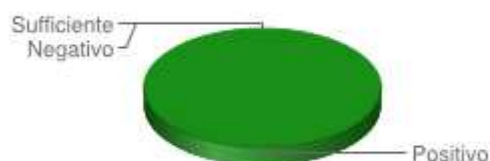
Numero di risposte	3	0	0
Percentuale di risposte	100,00	0,00	0,00



### **MANUTENZIONE E GESTIONE PATRIMONIO (15)**



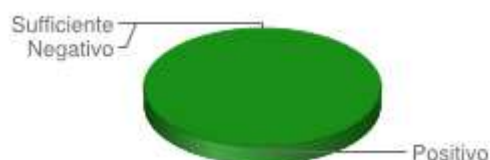
Numero di risposte	15	0	0
Percentuale di risposte	100,00	0,00	0,00



### **LEGALE E CONTRATTI (1)**



Numero di risposte	1	0	0
Percentuale di risposte	100,00	0,00	0,00



### **RAGIONERIA (14)**



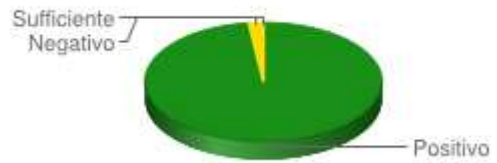
Numero di risposte	9	2	3
Percentuale di risposte	64,29	14,29	21,43



**URBANISTICA EDILIZIA  
PRIVATA (135)**



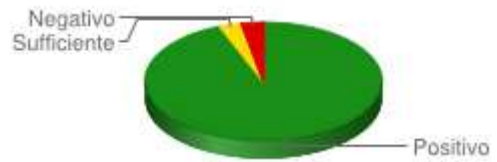
Numero di risposte	132	3	0
Percentuale di risposte	97,78	2,22	0,00



**ATTIVITA PRODUTTIVE  
(72)**



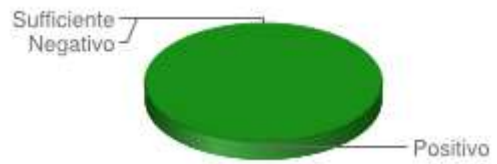
Numero di risposte	68	2	2
Percentuale di risposte	94,44	2,78	2,78



**AMBIENTE (17)**



Numero di risposte	17	0	0
Percentuale di risposte	100,00	0,00	0,00



**BIBLIOTECA (0)**



Numero di risposte	0	0	0
Percentuale di risposte	0,00	0,00	0,00

